

进销存管理

采购销售库存一体化管理

TABLE
OF
CONTENTS
目录

- 解决的问题
- 功能介绍
- 优点和价值
- 反馈需求或建议

解决的问题

进销存模板的场景和需求背景

01

1.1 行业痛点

传统企业管理痛点



协调难

采购/销售/财务人员各自为阵审批流混乱，人员协作困难



决策难

经营者不能实时掌握企业状况缺乏数据支撑，经营决策难



效率低

多店铺/多仓库管理库存不清价格不明，销售效率难以提升




对账难

进货/销售与财务脱节造成错账漏账，财务数据混乱

1.2 面向人群

进销存管理适用对象



电商行业

商品信息快速录入、归类，
支持SKU统一编码；



贸易行业

规范进销存，提高业务协同能力；
各类业务单据支持批量导入方便快捷；



零售行业

门店之间库存共享，提高门店经营效率；
统计门店销售业绩，帮助经营决策

功能介绍

进销存管理的功能结构和关键路径

02

2.1 进销存管理功能结构



2.2 进销存管理关键路径（简易入库模式）

录入产品、分类、供应商、客户、仓库、（门店）信息

录入基本信息

1

采购员创建采购订单，采购到货清点数量后，进行采购入库；可分批入库；

采购下单/入库/入库流水

2

业务员创建销售订单，如果库存充足，仓库人员将进行销售出库；可分批出库；

销售下单/出库/出库流水

3

5

库存盘点/调拨

对仓库库存状况盘点后，如果发现库存不足，可进行仓库间库存调拨

4

录入回/付款单/交易流水

创建采购/销售订单后，则可以录入回/付款单，可关联对应的采购/销售订单；

*分批入库和出库：对于分批出入库，每次出入库会更订单的待入库/待出库数量。

*分批回款和付款：对于分批收付款，每次收付款也会更新订单的待收款/待付款金额。

2.2 进销存管理关键路径（标准入库模式）

录入产品、分类、供应商、客户、仓库、（门店）信息

录入基本信息

1

采购员创建采购订单，采购到货清点数量后，可创建质检单

采购下单/签收质检

2

采购到货清点数量后，进行采购入库；可分批入库；

采购入库/入库流水

3

6

库存盘点/调拨

对仓库库存状况盘点后，如果发现库存不足，可进行仓库间库存调拨

5

录入回/付款单/交易流水

创建采购/销售订单后，则可以录入回/付款单，可关联对应的采购/销售订单；

4

销售下单/出库/出库流水

业务员创建销售订单，如果库存充足，仓库人员将进行销售出库；可分批出库；

*分批入库和出库：对于分批出入库，每次出入库会更订单的待入库/待出库数量。

*分批回款和付款：对于分批收付款，每次收付款也会更新订单的待收款/待付款金额。

2.2 核心功能介绍

创建采购订单

采购订单-新增 提交后新增下一条 提交 暂存 二维码 ×

采购员:

所属部门:

供应商:

预期到货时间:

产品明细 ^

+ 新增 删除

<input type="checkbox"/>	选择产品	产品SKU	产品名称	图片	产品分类	操作
<input type="checkbox"/>						

<input type="checkbox"/>	采购数量	采购单价	折扣率 (%)	折扣额	折后价	小计	待入库数量	操作
<input type="checkbox"/>	100	7.30	25.00	1.82	5.48	548.00	100	...

共1条 + -

税率(%) 税额

运输方式 运费

运单号

订单金额(含税&运费) 金额大写

采购产品明细: 产品信息、价格、数量

采购订单价格: 税费、运费和订单金额

2.2 核心功能介绍

创建签收单

模板说明 (必看) + 新增 导入 导出 删除 打印二维码 统计分析 主表 全部 列表

签收日期 从 至 收货仓库 点击选择已有表单的数据

序号	签收日期	收货仓库	供应商	供货地址	操作员	采购单	采购日期	采购员	流程状态
1	2020-02-28	观澜仓	花洒供应商	广东省 深圳市 光明区 ...		CGDD2020022700...	2020-02-27		已结束
2	2020-02-28	观澜仓	花洒供应商	广东省 深圳市 光明区 ...		CGDD2020022700...	2020-02-27		已结束

收货仓库: 观澜仓

供应商: 花洒供应商

采购单: CGDD202002270001

采购日期: 2020-02-27

收货明细

序号	产品SKU	规格	单位	包装状况	包裹重量 (KG)	到货箱数
1	HO-7202	过滤加压	个	轻度破损	25.34	10

共1条 < 1 >

签收单基本信息: 签收日期、仓库、关联采购单和供应商

签收产品明细: 包装状态、包裹重量到货箱数等。

2.2 核心功能介绍

创建质检单

模板说明 (必看) + 新增 导入 导出 删除 打印二维码 统计分析 主表 全部 列表

签收管理 关联签收单 点击选择已有表单的数据 日期 从 至

序号	日期	质检员	关联签收单	签收人	关联采购单	采购日期	采购员	流程状态	所属部门	仓库
1	2020-02-28		202002280010		CGDD202002270001	2020-02-27		已结束		观澜仓
2	2020-02-28		202002280009		CGDD202002270001	2020-02-27		已结束		观澜仓

质检员 所属部门 流程日志 评论

仓库 观澜仓 关联采购单 CGDD202002270001

关联签收单 202002280010 签收人 采购员

采购日期 2020-02-27

质检清单

序号	SKU	规格	单位	包装状况	签收产品数量	其中:良品数量
1	7202	过滤加压	个	轻度破损	100	99

质检单列表： 质检日期、质检员、关联采购单和签收人

质检产品明细： 产品信息、签收情况、良品数量、次品数量

2.2 核心功能介绍

创建采购入库单

采购入库-新增 提交后新增下一条 提交 暂存 二维码 ×

入库员

所属部门

关联采购订单

批量设置入库仓库

类型
 采购入库 补货入库

入库明细 ^

产品	产品SKU	图片	产品名称	入库仓库	操作			
+ 新增 删除								
入库明细 ^								
+ 新增 删除								
采购单价	采购数量	待入库数量	本次入库数量	次品数量	入库金额小计	次品金额小计	操作	
1	7.88	30	0	<input type="text" value="请输入"/>	<input type="text" value="请输入"/>	0.00	0.00	...

共1条 < 1 >

入库金额

次品金额

关联采购单、设置入库仓库

入库产品明细：产品、待入库、数量

2.2 核心功能介绍

创建销售订单

销售订单

提交 ×

客户: 张三科技公司 ×

销售日期: 2020-02-28

客户等级: D

折扣率(%): 25

销售人员: [选择]

所属门店: MD001 ×

交货日期: 2020-02-28

批量设置出货仓库: 福永仓 ×

产品明细

折扣率(%)	折扣额	折后价	库存数量	销售数量	小计¥	待出库数量
25.00	17.31	51.93	10	5	259.65	0

总金额: 259.65

金额大写: 贰佰伍拾玖元陆角伍分

税率(%):

税额:

写评论

评论 (0)

客户信息: 名称、等级、折扣优惠

产品明细: 名称、价格、库存数量

2.2 核心功能介绍

创建销售出库单

销售出库

提交 ×

客户: 张三科技公司 ×

关联销售订单: XSDD202001190003 ×

所属门店: MD001 ×

评论

写评论

请输入

0/2000

发布

客户信息、关联销售订单、门店

出库明细

+ 新增 删除

产品	仓库	产品SKU	产品名称	图片

评论 (0)

写评论

请输入

0/2000

发布

出库明细: 产品、库存、出库数量

	折后单价	销售数量	待出库数量	库存数量	本次发货数量	发货小计
1	85.32	2	2	209	2	170.64

共1条 <

发货金额: 170.64

金额大写: 壹佰柒拾元零陆角肆分

收货地址: 广东省 / 广州市 / 越秀区

越秀大道

评论 (0)

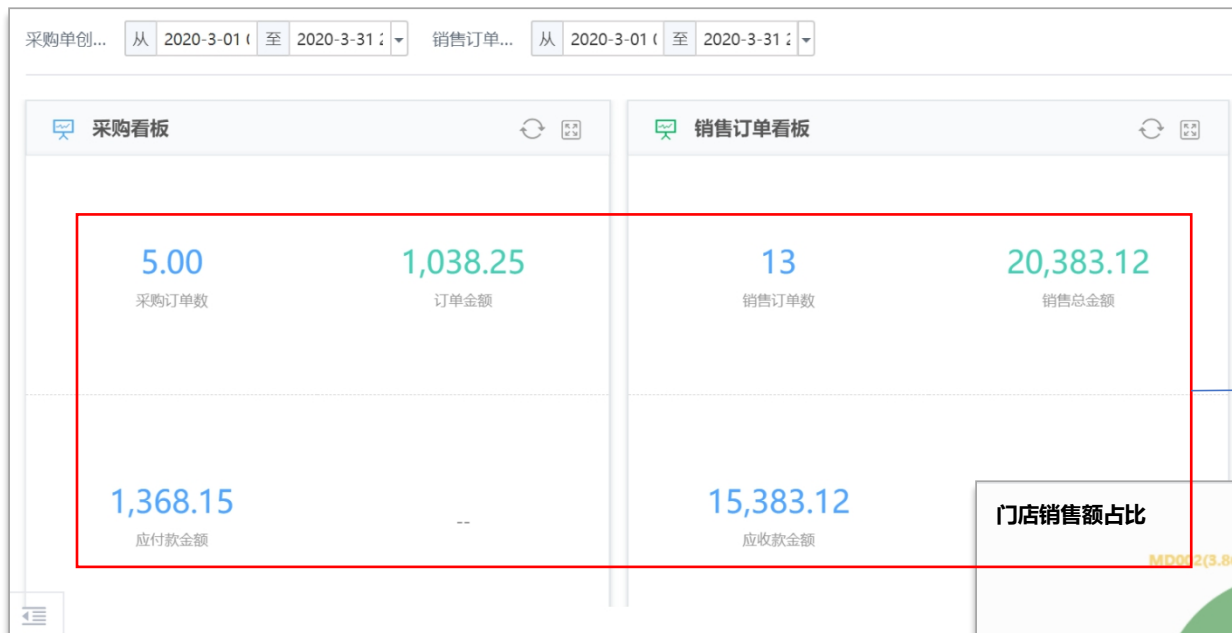
暂无评论

客户信息、关联销售订单、门店

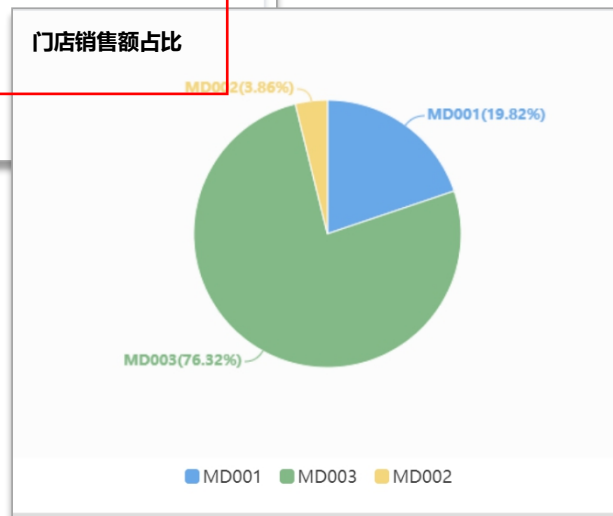
出库明细: 产品、库存、出库数量

2.2 核心功能介绍

数据看板



销售看板：应收应付金额、门店销售占比



价值和优势

进销存模板的价值

03

3.1 进销存管理价值



精细化管理

进销存三位一体功能全面，涵盖采购/销售/库存查询/客户及供应商对账等经营场景中的所有业务

3.1 进销存管理价值

提高效率

商品信息快速录入、归类，支持SKU统一编码；
支持打印产品二维码，实现“一物一码”；各类
业务单据支持批量导入方便快捷；



3.1 进销存管理价值



降低风险

通过产品库存价值分析及时掌握畅销滞销状况，降低滞销/脱销风险；支持权限分配功能，保证数据安全；

3.1 进销存管理价值

正确决策

可生成各类采购、销售、库存报表，
提供利润分析及商品销售统计，快速查询
各项关键经营数据，为企业经营决策提供依据



3.2 优势



15天免费试用

15天内免费使用氙云，满意才付款



一对一导师服务

5*8小时线上专属服务顾问
每周线上多次直播，邀请专家分享最新行业经验



按年收费

按年按用户规模收费，每日一顿早餐钱可省2~3个运营人员



与钉钉深度集成

打通钉钉组织架构，随时随地高效协作沟通；企业数据安全无忧

新建应用 [Home icon] [App icon] [App icon] [App icon] [App icon] [App icon] [App icon] [App icon]

我的流程

全部

提醒事项

待办

1

待阅

3

我发起的

7

进行中

帮助文档 开发者手册 云微课

常见问题 产品更新 云社区

在线客服

意见反馈

当前未收到任何提醒





氙云

首页

论坛

问答

知识

帖子 请输入搜索内容



发帖



个人中心

推荐

关注

热榜

氙云校园标准版使用回顾之三——整体规划与突破变通



庞聪 黄金船长

精 图片 置顶



回顾三为什么就谈到整体规划和突破变通了呢？谈整体规划还容易理解，行动之前先做好规划嘛。谈突破变通就不好理解了，基础都还有未了解清楚，何来的突破变通？但既然是写回顾，适当加一些总结，就是要促成成长，明方 ... 查看全文

5 49 4 0 5天前

氙云知识讨论

提问题

写回答

写文章



白银班长

签到

参与了 0 次讨论

发表了 0 篇帖子

拥有 20 积分

氙云，创造价值，提升工作品质



李润光 白银班长

图片 置顶



与氙云的相识和应用 2016年2月开始使用钉钉作为工作平台，数据管理工具使用的是伙伴云，建立了“共享、协作”的思维方式。在此基础上，

勋章

版块推荐



客户咨询

Thanks!

SHENZHEN AUTHINE NET.TECH.CO.,LTD.

6/F, Building B, Science Park, Kexing,
Nanshan District, Shenzhen, China.

深圳奥哲网络科技有限公司

地址: 深圳市南山区科兴科学园
B栋4单元6层 518000

400 8898 625

www.h3yun.com

AUTHINE 奥哲 | 云流